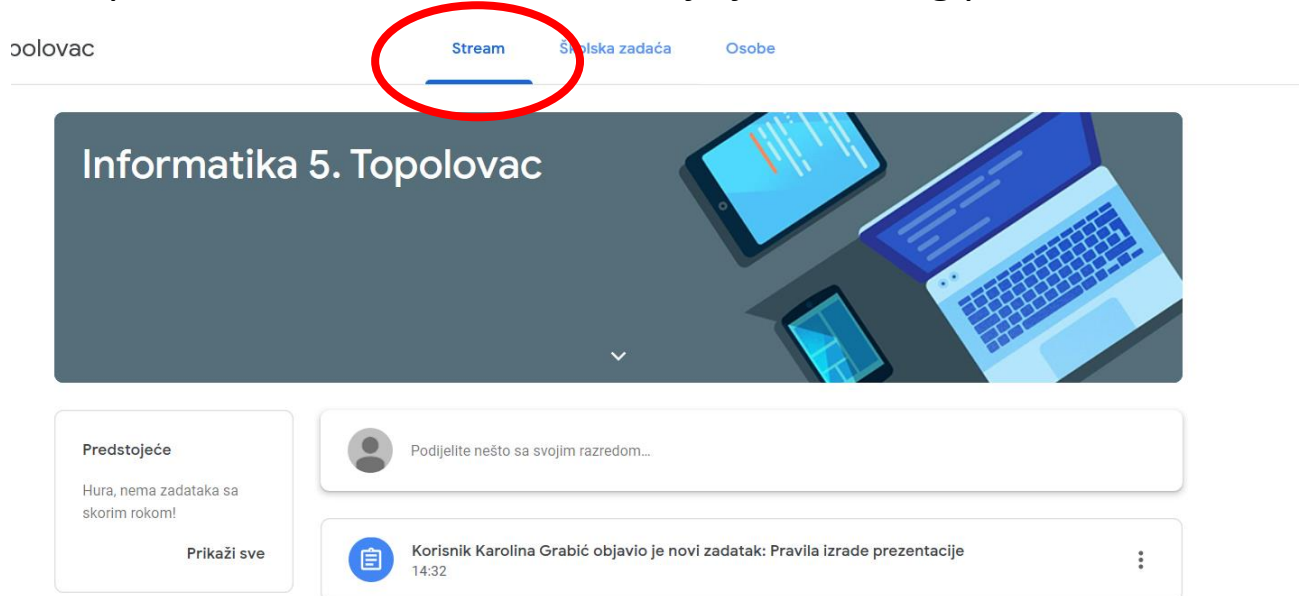
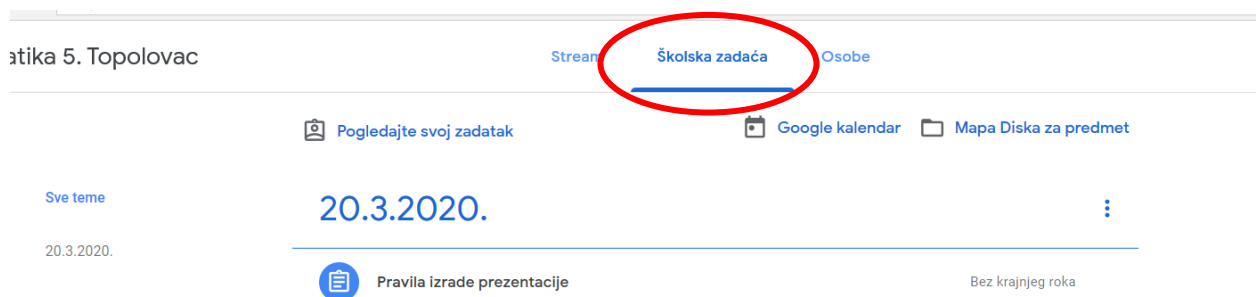


UPUTE ZA KORIŠTENJE VIRTUALNE UČIONICE

1) Stream je mjesto gdje možeš komunicirati s učiteljem i pitati sve što te zanima ili ti nije jasno iz tog predmeta



2) Školska zadaća je mjesto gdje će ti učitelji zadavati zadatke



3) Otvori temu te klikni na Prikaži zadatak

C Stream Školska zadaća Osobe

Pogledajte svoj zadatak Google kalendar Mapa Diska za predmet

20.3.2020.

Pravila izrade prezentacije Bez krajnjeg roka

Objavljeno: 14:32 Dodijeljeno

Pročitaj i zapamti pravila izrade prezentacija te riješi zadatak!

Pri izradi prezentacije moramo poštivati neka osnovna pravila koja će omogućiti da naše prezentacije budu zanimljive i da prenose jasnu poruku:

- Svaki slajd neka sadrži 3-5 najvažnijih natuknica. Veći broj preopterećuje slušatelje. Vi ste centar događanja i prezentacija prati vas, a ne vi nju!
- Trajanje prezentacije neka bude 20 ili manje minuta. Ljudi imaju kratak raspon pažnje
- Kratke rečenice, što veća slova
- Prezentacija treba biti korisna publici (za svaku se informaciju zapitaj je li korisna)

Prikaži zadatak

4) Pročitaj zadatak te odaberi način na koji ga moraš riješiti

Karolina Grabić 14:32

Prilaganje fotografije ili dokumenta s računala

Pročitaj i zapamti

Pri izradi prezentacije moramo poštivati neka osnovna pravila koja će omogućiti da naše prezentacije budu zanimljive i da prenose jasnu poruku:

- Svaki slajd neka sadrži 3-5 najvažnijih natuknica. Veći broj preopterećuje slušatelje. Vi ste centar događanja i prezentacija prati vas, a ne vi nju!
- Trajanje prezentacije neka bude 20 ili manje minuta. Ljudi imaju kratak raspon pažnje
- Kratke rečenice, što veća slova
- Prezentacija treba biti korisna publici (za svaku se informaciju zapitaj je li korisna)
- Boje koristite dosljedno. Odaberite jednu ili dvije i koristite samo njih
- Za pozadinu birajte 1-2 boje ili gotove predloške koje nudi PowerPoint. Tako ste sigurni da će se sav tekst
- Slike trebaju biti povezane s tekстом na slajdu
- Slika treba dominirati slajdom
- Ne pretjeruj a animacijama

+ Dodavanje ili izrada

- Google disk
- Veza
- Datoteka

Novo

- Dokumenti
- Slajdovi
- Tablice
- Crteži

Word

PowerPoint


Excel

5) Kad završiš svoj zadatak, klikni **Predaj**



ti da naše prezentacije budu zanimljive i da prenose jasnu
atelje. Vi ste centar događanja i prezentacija prati vas, a
i pažnje
isna)
te sigurni da će se sav tekst jasno vidjeti


Vaš rad Dodijeljeno

 kod1.docx ×
Word

[+ Dodavanje ili izrada](#)

Predaj

Privatni komentari

 ▶

I to je to, tvoj zadatak je predan na pregled. U slučaju bilo kakvih poteškoća, stojim na raspolaganju.